

KØBSVEJLEDNING

KØBSVEJLEDNING KØLESKABE

FIND DET RIGTIGE KØLESKAB
TIL DIT FRITIDSKØRETØJ ELLER DIN BÅD

Mobile living made easy.

 **DOMETIC**

INDHOLD

KRITERIER DU SKAL OVERVEJE, NÅR DU VÆLGER KØLESKAB

4

Hvilke mobile køleteknologier findes der?

6

Hvad er fordelene og ulemperne ved køleskabe med absorption og kompressor?

8

Hvilken type køleskab er du på udkig efter?
Indbygget, fritstående, køleskuffe eller specialtilpasset?

9

Køleskab eller køleboks?

11

Ofte stillede spørgsmål angående energiforsyning

13

Hvilke fordele har en vinterafdækning?

14-29

Køleskabe til fritidskøretøjer, både og campervans

24

Byt til nyt

30

Individuelle køleløsninger

34-54

Overblik over køleskabe

Campister over hele verden nyder at være frie og uafhængige. Derfor tager de fleste masser af mad og drikke med på rejsen – selvfølgelig kølet, så det smager bedst. Men hvordan holder du mad og drikkevarer friske og lækre under rejsen? Dometic tilbyder det mest omfattende udvalg af køleskabe til mobil brug: lydløse absorptionskøleskabe og kraftfulde kompressorskabe med fryser, fritstående eller elegant integreret i køkkennichen, mange designvarianter, størrelser og priskategorier, enkle løsninger og premium-modeller med samme udstyr som dit køleskab derhjemme.

ER DET SVÆRT AT VÆLGE? FÅ HJÆLPLIGE HER...

Denne købsvejledning hjælper dig med at finde det bedste køleskab, som opfylder dine specifikke ønsker. Se vores hjemmeside for at få et overblik over hele vores sortiment

dometic.com

TING DU BØR OVERVEJE, FØR DU KØBER

Der findes ikke et alt i et-køleskab, som passer perfekt til alle situationer. Hver køleteknologi har fordele og ulemper – ligesom alt andet her i livet. Der er flere faktorer, som man bør tage i betragtning. Hvad du skal købe afhænger ikke kun af køretøjets eller bådens type og størrelse, men også af dine favoritrejsemål og antal personer ombord.

Før du køber, er det en god idé at se nærmere på, hvordan køling fungerer, og hvilke teknologier, der er til rådighed.



TIL STRØMNET (230 VOLT ELLER 100 – 240 VOLT AC)



TIL 12 ELLER 24 VOLT DC



GASDREVET



EGNET TIL SOLENERGIDRIFT



FULDSTÆNDIG LYDLØS

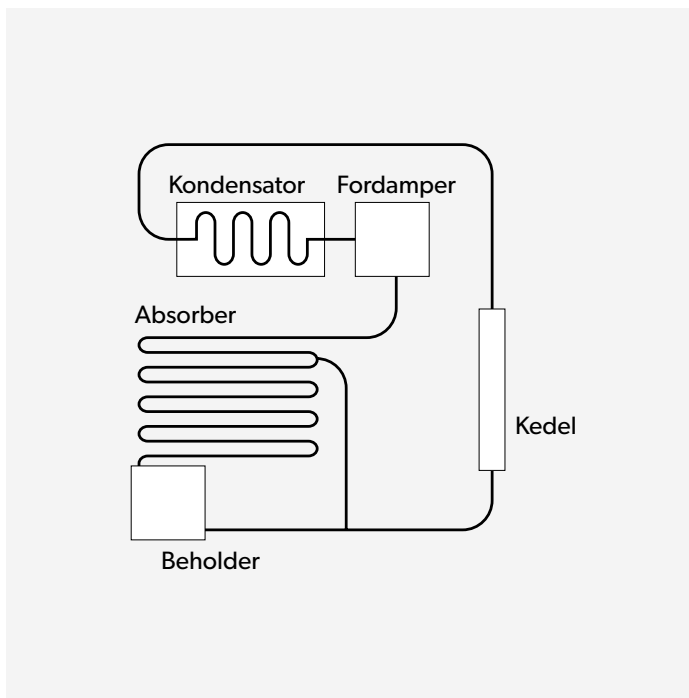


SÅDAN FUNGERER KØLING

De fleste køleskabe er baseret på det fysiske princip om, at når en substans ændrer tilstand fra flydende til gas (fordampning), udtrækker den varme fra omgivelserne (i vores tilfælde køleskabet). Det samme princip køler vores krop, når vi sveder: Sveden fordampes fra vores hud og transporterer varmen væk.

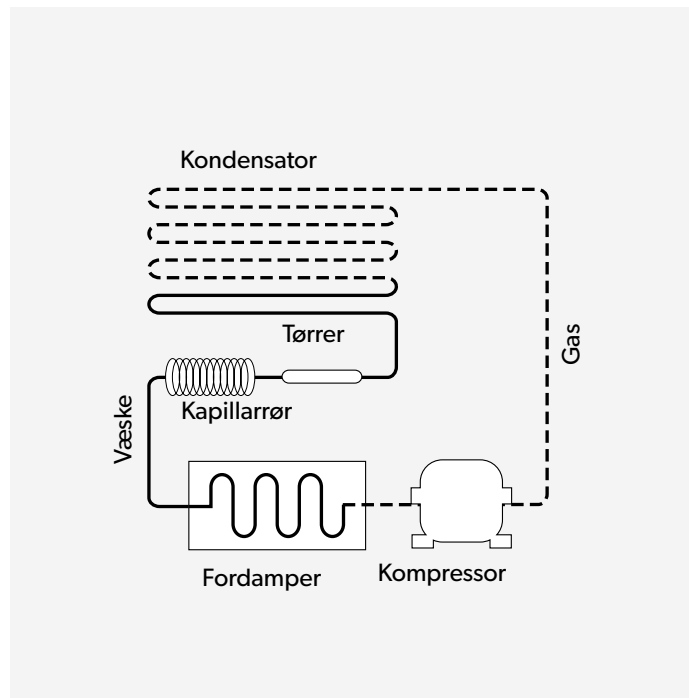
Afhængigt af køleteknologien begynder overgangen fra væske til gas på forskellige måder. Absorptionskøleskabe anvender en varmekilde (gas eller el) til at generere køling. Kompressorkøleskabe anvender en pumpe, der drives af en elmotor, så kølemidlet cirkulerer i kølekredsløbet.

KØLING MED VARME SÅDAN FUNGERER ABSORPTIONSKØLING



En koncentreret ammoniakopløsning opvarmes i en kedel og udstødes som damp. Ammoniakgassen, som er under højt tryk, fortættes derpå i en kondensator. Der tilsættes brint, det fordamper og trækker varme ud af kølerummet. Ammoniakgassen ledes derefter ind i absorberen, hvor den genabsorberes i en svag ammoniakopløsning. Til sidst strømmer den mættede opløsning tilbage til kedlen, hvor kredsløbet starter forfra.

KØLING MED ELEKTRISK PUMPE SÅDAN FUNGERER KOMPRESSORDRETVET KØLING



Kompressorenhederne arbejder med et kølemiddel, som ændrer tilstand fra væske til gas i fordamperen. Fordamperen trækker varmen ud af køleskabet - temperaturen falder. Kompressoren suger kølemidlet ind, komprimerer det og leder det videre til kondensatoren. Der bliver den absorberede varme videregivet til atmosfæren. Kølemidlet bliver til væske igen og strømmer hen til fordamperen, hvor cyklussen starter forfra.

KØLING MED ABSORPTION ELLER KOMPRESSOR

HVILKEN KØLETEKNOLOGI PASSER BEDST TIL DIG?

Lad os se nærmere på de forskellige systemer, deres egenskaber, fordele og ulemper.
På den måde finder du automatisk frem til 'din' køleteknologi og 'dit' køleskab.

ABSORPTIONSKØLESKABE

LYDLØS KØLING MED TRE ENERGIKILDER

Absorptionskøleskabe er fuldstændig lydløse, så du kan anbringe dem i nærheden af en seng, uden at de forstyrrer nattesøvnen. Derudover giver de dig maksimal frihed, hvad angår energiforsyning. De kører på netstrøm eller batterier samt flaskegas, hvilket er praktisk for campingfolket. Dometics AES-modeller med Automatic Energy Selection kan også drives af et solpanel.

Andre fordele er den nærmest legendariske driftssikkerhed og lange levetid stort set uden nogen vedligeholdelse (bortset fra brænderen). Og vi må heller ikke glemme det velorganiserede indre – med masser af praktiske funktioner, som gør, at du kan sammenligne det med køleskabet derhjemme.



12 V



230 V



FLASKEGAS



LYDLØS

+ FORDELE

- Lydløs køling – kan anbringes i nærheden af en seng
- Køling med tre energikilder: gas, 12/24 V DC batteristrøm, 230 V DC netstrøm*
- Slid- og vedligeholdelsesfri
- Høj driftssikkerhed og lang levetid

+ ULEMPER

- Højere energiforbrug end kompressorkøleskabe
- Ikke egnet til brug i ekstreme omgivelsestemperaturer over +32 °C (ørken, tropen**) – **bortset fra den nye 10-serie; se side 16**
- Gasdrift er ikke tilladt ombord på færger eller både
- Fungerer ikke effektivt ved en hældning over 5-6 °C

* AES-køleskabe er også egnet til solcelledrift

** Tip: Absorptionskøleskabes ydeevne kan forbedres med en ventilator.

KOMPRESSORKØLESKABE

IMPONERENDE KRAFT – DET BEDSTE VALG FOR SOLELSKERE

Kompressorkøleskabe er kolde i alle situationer – selv ved tropiske temperaturer over +40 °C og i skrå positioner (f.eks. på skrånninger eller i både). De fungerer uafhængigt af omgivelsestemperaturen og leverer den højeste køleydelse til alle mobile anvendelser, samtidig med at de bruger meget lidt energi. Dometic kompressorkøleskabe kører alle både på jævnstrøm (12 eller 24 V DC) og – med den passende adapter (se side 54) – på vekselstrømmet. Desuden er de egnet til dybfrysning ned til -18 °C, så kød til grillen, is og fisk holder sig frisk. Solelskere vil også sætte pris på, at kompressorkøleskabe er perfekte til drift med solceller.

+ FORDELE

- Fremragende køleevne selv ved ekstreme omgivelsestemperaturer
- Køling og dybfrysning ned til -18 °C
- Kan køre på 12 / 24 V DC (100-240 V AC)
- Minimalt strømforbrug
- Upåklagelig drift i skrå position (skrånninger, både osv.)
- Uafhængig drift med et solpanel

+ ULEMPER

- Afhængig af strøm – gasdrift ikke mulig
- Støjsvag, men ikke lydløs (kompressorsummen)



12/24 V



100 – 240 V
(CRX 140)



TIP

KLÆDT PÅ TIL TROPERNE

Rejser du tit ud i ørkenen eller til tropiske områder? Dometics kompressorkøleskabe garanterer pålidelig dybfrysning selv ved omgivelsestemperaturer over +40 °C.

HVAD ER DU PÅ UDKIG EFTER?

Et fritstående køleskab til dit fortelt eller et køleskab, som passer perfekt ind i din køkkenniche? En pladsbesparende løsning til din campervan eller båd? Eller hvad med et ekstra stort køleskab med en rummelig frostboks, så familie og venner har noget at glæde sig over på hele turen?

FRITSTÅENDE KØLESKABE



- De kan placeres, hvor du vil – under markisen, i teltet, selv ved siden af en seng
- Lydløs absorptionskøling
- Tre energikilder giver maksimal fleksibilitet og frihed

Se side 23

INDBYGGEDE KØLESKABE



- Bredt udvalg af absorptions- og kompressorkøleskabe til autocampere og campingvogne
- Kraftige kompressorkøleskabe til yachter og både
- Pladsbesparende topbetjente enheder til trange pladsforhold

Se side 16-27

KØLESKUFFER



- Praktisk skuffeadgang til dine madvarer
- To modeller med udtagelig frostboks
- Kompakte køleskuffer, der forvandler ubenyttet opbevaringsplads til et kølerum

Se side 28

TOPBETJENTE KØLESKABE



- Det pladsbesparende, kompakte design er perfekt, hvis der ikke er så meget plads
- Egnede til solenergi
- Fremragende køleevne

Se side 29

KØLE- AGGREGATER



- Smarte løsninger til opbygning af et individuelt kølerum
- Bredt udvalg af komponenter (køleaggregater, kondensatorer, fordampere)
- Perfekt til gør-det-selv-installation

Se side 30-33



KØLESKAB ELLER KØLEBOKS?

Køleskabe giver dig den hjemlige komfort: Alt er organiseret og nemt at komme til. Ulempen er, at den kolde luft "falder ud", hver gang døren åbnes, fordi den kolde luft er tungere end omgivelserluft. Hvis døren åbnes tit (f.eks. hvis du rejser med børn), bruger dit køleskab masser af energi for at opretholde den indstillede temperatur. Kølebokse betjenes derimod ovenfra ligesom en kummefryser. Det betyder, at kulden ikke strømmer ud, når du åbner låget.

Vores tip: Få det bedste fra begge verdener – et køleskab med praktisk adgang og en boks til drikkevarer eller andre lækre ting til turen.



Er du på udflugt efter den helt rigtige køleboks?
Få den nye Dometic købsvejledning til kølebokse.



EN REJSE UDEN ENDE

AKELA WORLD

Mød Leander, Maria og deres søn, Lennox. Disse tre frygtløse rejsende er i øjeblikket på vej fra Alperne i Østrig, hvor de kommer fra, til de Sydlige Alper i New Zealand. Rejsen er cirka 30.000 kilometer lang og bringer dem gennem tre kontinenter, fire klimazoner og elleve tidszoner. Når de når deres mål, vil de have tilbragt godt to et halvt år på farten. Til at ledsage dem – og samtidigt give husly, beskyttelse og transport – medbringer de deres førerulv, Akela. Navnet Akela kommer fra Junglebogen og er valgt af familien som navn til deres trofaste gamle lastbil.

Hvilket produkt gør livet lettere for dem, når de er væk hjemmefra? "Temmelig svært spørgsmål, fordi vi altid er hjemme – i vores lastbil. Og vi har alt, hvad vi skal bruge, med os," siger Maria. Når de bliver spurgt om deres yndlingsret på farten, er hele familien enig: Wurstnudeln og Palatschinken! (Betyder pasta med skinke og æg og pandekager i østrigsk stil.) Til opbevaring af mælk, æg og andre letfordærlige fødevarer har de et CRX 110 kompressorkøleskab.



akela.world.com





FLASKEGAS



12 V



230 V

OFTTE STILLEDE SPØRGSMÅL OM ENERGI FORSYNING

HVILKEN ENERGIKILDE VÆLGER MIT AES-SYSTEM, HVIS JEG IKKE BLANDER MIG?

Automatic Energy Selector-systemet prioriterer netstrøm, når der er mulighed for det. Den næste prioritet er gas. På denne måde beskyttes gasressourcerne ombord, så der er mulighed for at være uafhængig længst muligt. 12 volt-drift vælges kun under kørsel, når motoren kører og batteriet kan genoplades via generatoren. Du kan vælge energikilden manuelt på alle AES-modeller. Du kan også benytte solenergi til køling, hvis du ønsker det.

HVAD SKAL JEG GØRE, HVIS GASFLAMMEN GÅR UD?

Alle MES- og AES-køleskabsmodeller har en elektrisk tænder, så flammen automatisk tændes igen. Du behøver ikke gøre noget – medmindre gasflasken er tom, selvfølgelig! Det er nemt at kontrollere gasniveauet med Dometic GasChecker.

HVOR LANG TID KAN EN GASFLASKE HOLDE MIT KØLESKAB KØRENDE?

Et mellemstort absorptionskøleskab forbruger gennemsnitligt ca. 250 gram gas på 24 timer (et større skab forbruger ca. 380 g). En model på 100 liter med en 10 liters fryser kan klare en hel ferieuge med ca. 3 kg gas. Hvis du starter rejsen med to fyldte gasflasker på 11 kg gas, har du gas nok til både madlavning og køling på hele rejsen.

KAN MIT KØLESKAB KØRE PÅ SOLENERGI?

Ja, det er muligt. Alle kompressorkøleskabe fra Dometic er egnede til brug med et solpanel. Den miljøvenlige drift er også en mulighed for alle Dometic absorptionskøleskabe med automatisk energivalg (AES).

HVAD GØR JEG, HVIS GASDRIFT IKKE ER TILLADT – F.EKS. PÅ EN FÆRGE?

Det er kun muligt at anvende absorptionskøleskabet på 12 volt batteristrøm kortvarigt. Ellers risikerer du, at batterivagten afbryder for energiforsyningen, og din is i fryseren smelter.

Her er fire alternativer:

1. Køb først letfordærlige madvarer, når du er nået frem.
2. Spørg færgeoperatøren, om der er mulighed for strømtilslutning, og reservér den.
3. Vælg et kompressorkøleskab.
4. Opbevar letfordærlige madvarer i en kompressorkøleboks.

KAN JEG BRUGE MIT KOMPRESSORKØLESKAB MED STIKKONTAKTEN DERHJEMME?

De fleste Dometic kompressorkøleskabe leveres med en 12/24 volt forbindelse. Det betyder, at de kan køre på jævnstrøm, men ikke på vekselstrømsnettet. Du skal bruge en netadapter for at slutte det til en stikkontakt (se side 54).

Der fås følgende Dometic adaptere:

- EPS 100 til forbindelse med 230 V AC
- MPS 35/MPS 50/MPS 80 til forbindelse med 110-240 V AC



TIP

Dometic CoolMatic CRX 140 kører på enhver DC-forsyning og på enhver netstrømsforsyning i verden: En 12/24 volt og en 100-240 volt forbindelse medfølger som standard.

CAMPING OM VINTEREN

HVILKE FORDELE HAR EN VINTERAFDÆKNING?

En vinterafdækning beskytter dit køleskabs køleaggregat i koldt vejr, så det bevarer sin køleevne. Den forhindrer også, at der kommer iskold luft ind i køretøjet.

Dometic tilbyder skræddersyede vinterafdækninger til absorptionskøleskabe med både én og to døre. De har samme størrelse som vores ventilationsgitre. Du skal bare sætte dem på, når vintercampingsæsonen starter.



ENERGISPARETIPS

Hvordan anvender jeg mit køleskab optimalt

- Køl dine madvarer ned i forvejen ved at bruge netstrømsforbindelse eller i dit køleskab hjemme
- Undgå at åbne døren tit
- Sørg for tilstrækkelig ventilation (f.eks. ved at installere en ventilator bag på dit absorptionskøleskab).



INDBYGGEDE KØLESKABE

Er du på udkig efter et indbygget køleskab – et som passer pænt ind i køkkennichen i din autocamper, campervan eller båd? Vælg fra det mest omfattende sortiment, der i øjeblikket findes på markedet. Der er mange forskellige modeller, størrelser og konfigurationer.

De følgende sider giver dig et overblik over modelserierne og deres enestående egenskaber. Hvis du ønsker at udskifte dit gamle køleskab med et nyt, som ser smartere ud, som har bedre udstyr og som har et mindre energiforbrug, så se "bytte-tabellen" på side 25.



CAMPINGVOGNE OG AUTOCAMPERE

Lydløse absorptionskøleskabe med tre energikilder eller kraftige kompressorkøleskabe



YACHTER OG BÅDE

Kompressorkøleskabe med høj ydelse – pålidelig køling i alle vejrforhold, også i tropisk klima



CAMPERVANS

Mindre køleskabe – lige så veludstyrede som de store modeller



TIL CAMPINGVOGNE OG AUTOCAMPERE

Lydløs absorptionskøling med tre energikilder eller kraftig og meget effektiv kompressortechnologi – valget er dit.

- **NYHED Dometic 10-serie** – ny familie af venstre/højre-køleskabe
- **Dometic 8-serien** – køleskabe med slanke enkeltdøre
- **Dometic 5-serien** – kompakte klassikere
- **Dometic CoolMatic CRX-serien** – 3-i-1-kompressorkøleskabe til køling, dybfrysning eller begge dele

TIL YACHTER OG BÅDE



Kompressorkøleskabe er det perfekte valg til både, og det skyldes især tre ting:

1. De giver dig den højeste energieffektivitet, så dine madvarer holdes kolde, mens de får det bedste ud af din dyrebare batteristrøm eller af landstrømmen.
2. De fungerer upåklageligt i skrå positioner (f.eks. når du sejler med stor krængningsvinkel)
3. De kræver kun lidt ventilation. Deres køleaggregater kan enten køles med luft eller med havvand.

Dometic CoolMatic CRX-serien – 3-i-1-kompressorkøleskabe til køling, dybfrysning eller begge dele

TIL CAMPERVANS



Er du på udkig efter et topudstyret køleskab til køkkennichen i din campervan? Her er det:

- **NYHED Dometic RC 10.4**: Det første kompressorkøleskab i 10-serien til campervans – lige så veludstyret indvendigt som de store modeller. Nu med dobbelthængslet dør.
- **Dometic CoolMatic CRX-serien** – 3-i-1-køleskabe til køling, dybfrysning eller begge dele
- **Dometic RMV 5305**: Køleskab i 5-serien til campervans med egenskaber fra 8-serien

DOMETIC 10-SERIEN

NY FAMILIE AF VENSTRE/HØJRE-KØLESKABE

Dørene kan åbnes både til venstre og højre. Alene det placerer vores nye køleskabe i 10-serien i en klasse for sig. Unikke dobbelthængslede døre og et alsidigt interiør giver dig mulighed for at få det maksimale ud af den plads, du har, med færre kompromiser. Elegante, energieffektive og nemme at bruge – og en cool opgradering til dit mobile køkken.

Komplet produktfamilie

Vores serie 10-køleskabe med absorption fik eftertragtede branchepreiser allerede inden den officielle lancering. Det inspirerede os til at skabe en helt ny familie af venstre/højre-køleskabe: fra høje indbyggede modeller til kompakte køleskabe til underbygning; med lydløs køling (s. 18) eller energieffektiv kompressorteknologi (s. 19).



DOMETIC RML 10.4T

Slankt absorptionskøleskab, 133 l

NYHED

DOMETIC RM 10.5T/RMD 10.5XT

Absorptionskøleskab, 93 l eller 177 l



GRØNTSAGSSKUFFE

Med justerbare skillevægge, justerbar luftfugtighed og et låg, der fungerer som en ekstra opbevaringshylde



FLEKSIBELT INTERIØR

Smarte opbevaringsløsninger til alt - selv vinflasker



LED / TFT-BETJENINGSPANEL

Intuitiv styring af køletemperatur, energikilde og komfortfunktioner.



LED-LYSBÅND

Til ensartet, energibesparende belysning af køleskabsrummet



ALUMINIUMSHÅNDTAG I FULD HØJDE

Monteret på begge sider for nem åbning til venstre eller højre efter behov



PRAKTISK TILBEHØR

Stabelbare beholdere, isterningbakke, æggebakke



UNIK PATENTERET LØSNING DOBBELTHÆNGSLET DØR

Serie 10-køleskabe giver dig en unik fordel: den dobbelthængslede dør. Takket være denne patenterede løsning kan de åbnes mod venstre eller højre, uden at hængslet skal flyttes. Du skal bare bruge et af de to praktiske aluminiumshåndtag, der strækker sig i hele køleskabshøjden. Et topunktslåsesystem holder døren på plads i alle situationer.

10-SERIE ABSORPTIONSKØLESKABE

KØLIG VARIATION

Den populære RMD 10.5-serie har været inspiration til vores nye udvalg af venstre/højre-absorptionskøleskabe, som nu også omfatter en høj og slank enkeltdørsmodel og tre køleskabe til underbygning. Her er hele familien: RMD 10.5T med dobbeltdør,

RMD 10.5XT med to døre og ekstra dybt kabinet, RML 10.4T med enkeltdør, RM 10.5T, RM 10.5XT og RMS 10.5T til montering under køkkenbordet. **Vælg den model, der passer i din autocamper, campingvogn eller campervan!**



DOMETIC RMD 10.5XT

Absorptionskøleskab, 177 l,
TFT-display, ekstradybt kabinet




Fås også som
hjulksesmodel

NYHED

DOMETIC RMS 10.5 XT/RMS 10.5T

Absorptionskøleskab, 93 l eller 83 l,
TFT-display, RMS 10.5XT med ekstra dybt kabinet



FORDELE VED ABSORPTION

LYDLØS KØLING MED TRE ENERGIKILDER

Absorptionskøleskabe kører lydløst, hvilket gør dem perfekte til kombinerede sove- og køkkenrum. Desuden kan de køre på netstrøm, batteri og endda flaskegas, og du får fleksibel, pålidelig og stort set vedligeholdelsesfri drift.

Læs mere på side 6.

10-SERIE KOMPRESSORKØLESKABE

KØLIG EFFEKTIVITET

Vores prisvindende venstre/højre-absorptionskøleskabe er en helt ny måde at holde mad og drikkevarer friske på i autocampere og campingvogne. Og nu fortsætter succeshistorien med en komplet serie kompressor-drevne køleskabe med samme design: RCD 10.5-

og RCL 10.5-modeller til store køretøjer, RC 10.4 til autocampere og – kommer snart – RCS 10.5 til montering under køkkenbordet. **Vælg den model, der passer i din autocamper, campingvogn eller campervan!**



DOMETIC RCD 10.5XT

Kompressor-køleskab, 177 l,
TFT-display, ekstra dybt kabinet



DOMETIC RC 10.4T 70

Kompressor-køleskab, 70 l,
TFT-display, dobbelthængslet dør



KOMPRESSOR- KRAFT

KØLING OG DYBFrysning NED TIL -18 °C

Kompressor-køleskabe tilbyder enestående energieffektivitet og køleevne, selv når omgivelsestemperaturerne nærmer sig det ekstreme. De giver pålidelig køling og dybfrysning ned til -18 °C, selv når de står skråt. Egnede strømkilder: 12 V DC eller solceller.

Læs mere på side 7.

DOMETIC 8-SERIEN

SMALLE ENKELTDØRSKØLESKABE

Er du på udkig efter et veludstyret absorptionskøleskab til det 486 mm brede hul, som dit gamle køleskab efterlod? Vores serie-8 absorptionskøleskabe har de perfekte udvendige mål. Derudover er de spækket med smarte, praktiske egenskaber: patenteret,

aftagelig frostboks, brugervenlige touch-knapper og en grønsagsskuffe med flytbar opdelers. De populære køleskabe med én dør leveres med batteritænding eller manuelt energivalg. Modeller med hjulkasseudskæring er også tilgængelige.



12 V



230 V



GAS



LYDLØS



DOMETIC RM

Absorptionskøleskabe –
én låge

PRAKTISKE TOUCH-KNAPPER

Indstil nemt køleteperaturen
og energikilden efter dine behov



PATENTERET LØSNING

Stor, udtagelig frostboks



DOMETIC 5-SERIEN

KOMPAKTE KLASSIKERE

Køleskabene i Dometics 5-serie er perfekt skræddersyet til pladsforholdene i små fritidskøretøjer og utroligt rummelige indeni. De fås i størrelser fra 60 til 80 liter - og der er også en hjulkassemodel.

De kompakte klassikere har et elegant design og et brugervenligt betjeningspanel. Køleskabene i denne serie har desuden indvendig LED-belysning, batteridrevet tænding og termostatregulering til 230 volt og gas.



12 V



230 V



GAS



LYDLØS



DOMETIC RM 5310

Absorptionskøleskabe, 60 l,
batteritænding



FÅS OGSÅ
SOM
HJULKASSE-
MODEL

DOMETIC RM 5380 / 5330

Absorptionskøleskab, 80 l, batteritænding,
5330 hjulkassemodel, 70 l

SIKKER LÅSNING AF DØREN MED VENT-POSITION



FROSTBOKS



DOMETIC RMV 5305

KOMPAKT ABSORPTIONSKØLESKAB SKRÆDDERSYET TIL VAREVOGNE

Er der plads til et fuldt udstyret absorptionskøleskab i din campervan?

Ja, selvfølgelig.

Tag f.eks. RMV 5305. Med sine kompakte mål passer dette veludstyrede absorptionskøleskab på 73 liter perfekt til varevogne. Det kan indbygges højt oppe, så der er plads til et stort klædeskab nedenunder.



12/24 V

DOMETIC RMV 5305

Absorptionskøleskab, 73 l,
hængsler er vendbare, AES



TIP

RMV 5305 KØLESKAB I 5-SERIEN, KOMFORT FRA 8-SERIEN

Skræddersyet til varevogne: RMV 5305 kan monteres øverst i et smalt møbel, så der er plads til et stort skab nedenunder. Der er plads til 73 liter ferske og frosne madvarer. Der er også mange andre lækre ting fra 8-serien: patenteret, udtagelig frostboks, automatisk energivalg (AES) og touch-betjeningspanel.



DOMETIC COMBICOOL RF / RGE

FRITSTÅENDE KØLESKABE

Fritstående køleskabe har den fordel, at du kan bruge dem, hvor du vil - f.eks. i dit fortelt, dit sommerhus eller din hytte. Vores absorptionskøleskabe kan endda anbringes ved siden af en seng, da de er helt lydløse. Du kan vælge mellem tre modeller:

RGE 2100: Dette køleskab på 96 liter kan køre på gas eller netstrøm. Det har ekstra komfort i form af en udtagelig frostboks og en separat skuffe til frugt og grønt.

CombiCool RF 60 / RF 62: To gennemprøvede modeller er klar til at følge med dig overalt i verden med deres 3 forskellige energityper (12 V DC / 230 V AC / gas). RF 62 har en rummelig frostboks; RF 60 er uden frostboks.



LYDLØS



230 V



12 V



GAS



DOMETIC RGE 2100

Fritstående absorptionskøleskab,
96 l, gas / 230 V vekselstrøm



DOMETIC COMBICOOL RF 62

Fritstående absorptionskøleskab,
56 l, gas / 12 V DC / 230 V A



DOMETIC COMBICOOL RF 60

Fritstående absorptionskøleskab,
61 l, gas / 12 V DC / 230 V AC

**MAD- OG DRICKEVARER
KØLESKABE**

BYT TIL NYT

Vil du udskifte dit gode gamle Dometic absorptionskøleskab med en ny model fra serie 5, 8 eller 10, så du får flere praktiske funktioner, moderne teknologi og et smukt blikfang i dit køkken?

Her kan du se, hvilken model der passer perfekt i størrelsen:
dometic.com/rv



GAMMEL	NY
RM 200	
RM 4210	
RM 4211 LM	RM 5310
RM 2210	
RM 4200	
RM 270	
RM 4230 L	RM 5330
RM 2251	
RM 300P/A	
RM 301**	
RM 4300	RMS 10.5T
RM 4290L	
RM 7290L	
RMS 850x	
RM 2254	
RM 4360L	RM 8400
RM 7360L	
RM 4400 LM	
RM 400P/C	RM 10.5T
RM 850x	
RM 4181M	Apparaterne leveres ikke længere
RM 185R**	Ingen erstatning
RM 275	
RM 4281 LM	RM 5380
RM 4261	
RM 2253	
RM 4361LM	RM 8401
RM 6361L	
RM 7361 L	

GAMMEL	NY
RM 4401LM	
RM 400R	
RM 415	RM 10.5T
RM 4405LM	
RM 7405L	
RM 850x	
RM 4365LM**	RM 8401
RM 7365L	
RM 4270	
RM 6270	RMS 8400
RM 7270L	
RM 6271	RMS 8401
RM 7271L	
RM 6291	
RM 7291L	RMS 10.5T
RMS 850x	
RM 6401	
RM 7401L	RMS 10.5T
RM 850x	
RM 4501L	
RM 7501L	RMD 10.5 T
RM 7601L	
RMS 855x	RMS 10.5XT
RM 4505L	
RM 7505L	RMD 10.5 T
RM 7605L	
RMD 8501	RMD 10.5 T
RMD 8505	
RMD 8551	RMD 10.5 XT
RMD 8555	

** Indbygningsmøblerne skal tilpasses en smule i forbindelse med udsiftingen.

DOMETIC CRX / CRX S

3-I-1-KØLESKABE



Køleskab, fryser eller en kombination af begge dele: Kompressorkøleskabe i CoolMatic CRX-serien tilpasser sig hurtigt efter dine behov. Det er nemt at tage frostboksen ud, så du får et større køleskab eller en større fryser. Den ønskede temperatur indstilles på softtouch-betjeningspanelet, som er indbygget i den indvendige væg og har elegant integreret LED-lys. Der gemmer sig smart elektronik bagved: Systemet regulerer kompressorhastigheden, hvilket giver strømbesparelser på op til 25 %.



12/24 V



100 - 240 V
(CRX 140)

**FLEKSIBEL BRUG AF KØLEPLADS, TAKKET VÆRE DEN
UDTAGELIGE FROSTBOKS***



Softtouch-betjeningspanel



Stor grøntsagsskuffe i hele køleskabets bredde.



Installation med standard- eller flush mount-ramme

- Fem forskellige modeller: fra 45 til 130 liter indhold og med standard- eller nydesignet dør i rustfrit stål
- 3-i-1 alsidig interiørløsning. Enten helt køleskab, helt fryseskab eller kombineret (CRX 50, CRX 65 og CRX 80)
- Kompressor med variabel hastighed med tre effektrin for effektiv, støjsvag drift
- Ventilatorhastigheden tilpasses automatisk udenomstemperaturen: fuld hastighed ved høje temperaturer, lav hastighed og utrolig støjsvag ved lave temperaturer
- Perfekt temperaturstyring takket være det nyudviklede softtouch-betjeningspanel
- Dørlås med dobbeltfunktion (låsning/ventilation)
- Standard- eller flush mount-indbygningssamme fås som tilbehør

RUSTFRIT STÅL ...



... ELLER FRONTPANEL I MAT SØLV



DOMETIC COOLMATIC CRX S

Kompressorkøleskab, 12/24 V DC,
panel i rustfrit stål 45 til 130 l

DOMETIC COOLMATIC CRX

Kompressorkøleskab, 12/24 V DC,
frontpanel i mat sølv 45 til 130 l

DOMETIC COOLMATIC CRD / CRX D / CD

KØLESKUFFER

Vil du gerne kunne trække en skuffe ud med dine mad- og drikkevarer i? CoolMatic CRD og CRX køleskuffer giver dig et overblik over, hvad du har. Flasker holdes sikkert fast med holdebøjler. Og den udtagelige frostboks giver om nødvendigt plads til flere kølevarer.

VORES TIP:

Brug vores indbyggede køleskuffer CoolMatic CD 20 / CD 30 der, hvor der ikke er meget plads. Modellerne på 20 eller 30 liter passer nemt ind i eksisterende opbevaringsrum. På både er de perfekte til flybrIDGE. De er nemme at trække ud, kan låses sikkert og leveres komplet med skræddersyede indbygningsrammer.



12/24 V



DOMETIC COOLMATIC CRD 50 / CRD 50S

Skuffekøleskab med fryserum,
12 / 24 volt DC, 38,5 l

DOMETIC COOLMATIC CRX 65D / CRX 65DS

Skuffekøleskab med fryserum,
12 / 24 volt DC, 57 l

DOMETIC COOLMATIC CD 20 / 30

Kompressorkøleskuffe,
20 l eller 30 l



**FRONTPANEL I SORT, HVID ELLER
RUSTFRIT STÅL**

DOMETIC COOLMATIC CB

PLADSBESPARENDE TOPBETJENTE KØLESKABE

Hvordan finder man plads til et køleskab i en lille autocamper, campervan eller båd? Her kan vores to topbetjente køleskabe Dometic CoolMatic CB 40W og CB 36W måske bruges. Når pladsen i højden og bredden er begrænset, bruger de dybden i skabet i stedet for. Køleaggregatet kan afmonteres og monteres separat ved trange pladsforhold.



12/24 V



DOMETIC COOLMATIC CB 40W

Indbygget kompressorkøleboks,
40 l, 12 / 24 volt DC



DOMETIC COOLMATIC CB 36W

Indbygget kompressorkøleboks,
36 l, 12 / 24 volt DC



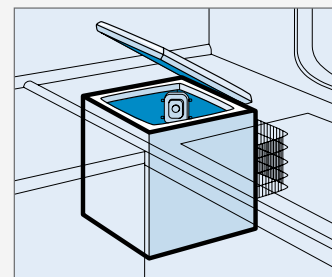
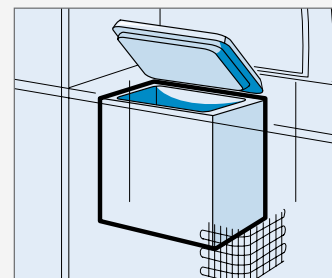
MONTERINGSTIPS

Har du ubenyttet plads foruden?

Så er CB 40W med køleaggregatet monteret på bunden den perfekte løsning.

Har du masser af plads i længden?

Så vælg CB 36W, hvor køleaggregatet er monteret i siden.






SÅDAN LAVER DU DIT EGET KØLESKAB

Når der ikke er plads til et standardkøleskab, er der brug for skræddersyet køleplads – en nem opgave med vores ColdMachine-køleaggregater. Da de er påfyldt kølemiddel på forhånd og er udstyret med selvtætnende ventilkoblinger, er de ideelle til gør det selv-installation.

ColdMachine aggregater arbejder med ydelsesregulerede kompressorer. De er kraftfulde, økonomiske og meget støjsvage under drift, påvirkes ikke af hældning og kan tilsluttes direkte til 12/24 volt jævnstrøm. Der findes tre forskellige serier, som passer til ethvert formål.

KØLEAGGREGATER TIL ETHVERT BEHOV OG BUDGET

SMÅ KØLEKAPACITETER OG KOLDT VAND	MELLEMSTORE KØLEKAPACITETER OG VARMERE VAND	EKSTRA STORE KØLEKAPACITETER, DYBFrysning, TROPISKE VANDE
		
DOMETIC COLDMACHINE SERIE 50	DOMETIC COLDMACHINE SERIE 80	DOMETIC COLDMACHINE SERIE 90
Prisbillige basismodeller	Værdi for pengene	Til de højeste krav
2 luftkølede aggregater med forskellige former	3 luftkølede aggregater med forskellige former	3 luftkølede aggregater med forskellige former
3 passende fordampere	7 passende fordampere + 1 køleakkumulator	3 passende fordampere + 1 køleakkumulator
Designet til køleskabskapaciteter på op til 130 l	Designet til køleskabskapaciteter på op til 250 l	Designet til køleskabskapaciteter på op til 400 l eller til fryser op til 200 l



VÆLG DET RIGTIGE AGGREGAT OG DEN RIGTIGE PLACERING

Kondensator: Luft- eller vandkøling?

Luftkølede aggregater er nemmere at installere end vandkølede aggregater, og de er i de fleste tilfælde lige så effektive, da lufttemperaturen i bådens skrog under vandlinjen kun er lidt højere end vandets temperatur.

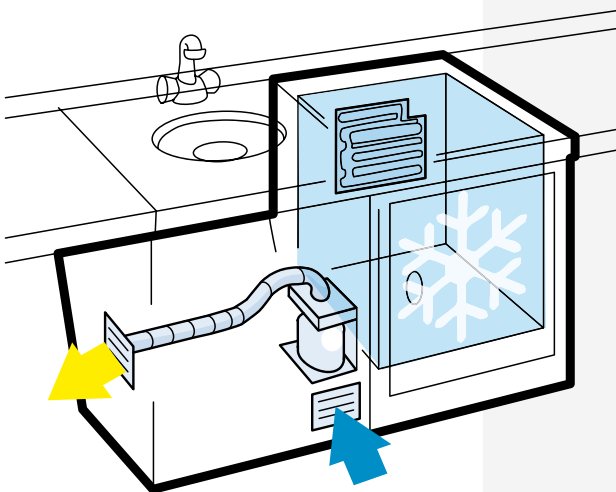
Vandkøling anbefales i situationer, hvor køleaggregatet er monteret i motorrummet, eller hvis yachten for det meste sejler i tropisk farvand.

Fordamper: Plade, lamel eller cirkulerende luft?

Fordamperen er hovedkomponenten i ethvert kølesystem. Som navnet antyder, er det dens opgave at fordampe kølemidlet, dvs. at omforme det fra flydende form til gasform. I denne proces trækker den varmen ud af luften i kølerummet. Jo større fordampers overflade er, desto mere varme kan den absorbere, og desto større er dens kapacitet.

Økonomiske pladefordampere er perfekte til små køleskabsvolumener.

Fordampere med lameller har op til fem gange så stor overflade som pladefordampere på samme størrelse. Hvis luftudvekslingen forøges med ventilatorer (**fordampere med cirkulerende luft**), kan man opnå en fremragende køling og dybfrysning selv i tropiske temperaturer.



Den optimale placering:

Hvor er luften koldest på en båd?

Svaret er klart: Den bedste placering er under vandlinjen, hvor luften i forvejen køles af vandet. Dometic tilbyder aggregater i forskellige udformninger, så selv svært tilgængelig plads kan anvendes.

Under monteringen skal det sikres, at aggregatet har en tilstrækkelig luftcirkulation. Dette opnår man med enkle åbninger eller med et ventilations sæt, der kan fås som tilbehør.


VÆLG DEN RIGTIGE FORDAMPER

Dometic VD-serien har et bredt udvalg af fordampere og en køleakkumulator. Alle fordampere kan monteres lodret eller vandret, så du opnår så høj fleksibilitet som muligt. Trinløst indstillelige eksterne termostater med LED-indikatorer sørger for nem temperaturstyring. Selvtætnende ventilkoblinger gør monteringen nem.

Valget af den rigtige fordamper til dit system afhænger af:

- Det anvendte køleaggregat (f.eks. serierne 50 eller 80)
- Kølerummets størrelse
- Ønsket temperatur: køling eller dybfrysning



							
	VD-02	VD-07	VD-03	VD-04	VD-05	VD-08	VD-09
Type	Pladefordamper	O-fordamper	Lamelfordamper	L-fordamper	Pladefordamper	Vinkelfordamper	O-fordamper
Serie	50	50	80	80	80	80	80
Kølekapacitet op til	50 l	100 l	200 l	200 l	100 l	70 l	180 l
Dybfrysning	–	–	–	–	–	✓	✓

 Tekniske data og hele produktserien, se side 46-51

KOMPRESSORER MED TILPASSET OMDREJNINGSTAL

Hvert kølesystem består af en kompressor, en kondensator og en fordampner. For at det kan arbejde effektivt, skal alle tre hovedkomponenter harmonere perfekt med hinanden.

Dometic-programmet omfatter mange forskellige kondensatorer og fordampere, som giver mulighed for optimale kombinationer. Vi anvender udelukkende kompressorer med tilpasset omdrejningstal. De bidrager betydeligt til Dometic-kølesystemernes høje ydelse - sammen med følgende faktorer:

- **Kompressorernes omdrejningstal indstilles præcist i forhold til de andre systemkomponenters ydelse (fordampner og kondensator).**
- **Der findes både plade- og lamelfordampere i diverse former og størrelser til alle kompressortyper. Det giver mulighed for montering af passende udstyr uanset kølerummets form, samtidig med at kompressorens ydelse udnyttes optimalt.**
- **Dynamisk ventilerede eller vandkølede kondensatorer sørger for den nødvendige varmediffusion.**



DOMETIC CU-55 + VD-01

Komplet kølesystem med L-fordampner til maks. 100 l
Art. nr. 9105306621

DOMETIC CU-55 + VD-07

Komplet kølesystem med O-fordampner til maks. 130 l
Art. nr. 9105306622

TIP – GODE PAKKEPRISER




KØLEAGGREGAT + FORDAMPNER

Hvorfor selv konfigurere delene, når du kan få en pakkedøsnung til en god pris? Baseret på en af vores mest solgte basismodeller, Dometic ColdMachine CU 55, er disse to pakkedøsnunger velegnede til mindre kølerum og til brug i kolde vande.

**MAD- OG DRIKKEVARER
KØLESKABE**





4.27/Dometic CombiCool RF

4.28/Dometic RGE

TEKNISKE DATA ABSORPTIONSKØLESKABE	 RF 60	 RF 62	 RGE 2100
Art. nr.	9105203241 (30 mbar)	9105203623 (30 mbar)	9105706621 (30 mbar)
Bruttoindhold (l)			102 uden fryseboks
med frostboks frostboks	ca. 61 –	ca. 56 5	96 9
Tilslutninger	12 volt DC / 230 volt AC Flaskegas	12 volt DC / 230 volt AC Flaskegas	230 volt AC Flaskegas
Temperaturområde	Ned til 30 °C under udenomstemperaturen	Ned til 30 °C under omgivelsestemperaturen, frostboks ned til -12 °C	
Tændingssystemer			
Batteritænding	•	•	–
Piezo-tænding	–	–	•
AES*	–	–	–
Mål (B x H x D, mm)	486 x 615 x 490	486 x 617 x 490	531 x 859 x 558
Vægt (ca. kg) inkl. frostboks	26	25	33,3
Godkendelser		•	
Europæisk gasgodkendelse i henhold til gasdirektivet 90/396/EØF, e-certificeret (EMC-/køretøjsdirektivet)		–	

* AES: Automatisk energivalg

4.28/Dometic 5-serien

			
RM 5310	RM 5330	RM 5380	RMV 5305
9105703857	9105703862	9105703865	9500001325
60 5	70 5	80 5	73 8
12 volt DC / 230 volt AC Flaskegas 30 mbar		12 volt DC / 230 – 240 volt AC Flaskegas 30 mbar	
Køleskab +7 °C, frostboks ned til -12 °C ved udenomstemperaturer op til +32 °C (svarer til klimaklasse SN)			
• - -	• - -	• - -	- - •
486 x 618 x 474	486 x 821 x 474	486 x 821 x 474	486 x 821 x 479
20	22	24	24,5
		• •	





MAD- OG DRIKKEVARER KØLESKABE

4.28/Dometic 8-serien





4.28/Dometic 10-serien

NYHED

NYHED

TEKNISKE DATA				
ABSORPTIONSKØLESKABE	RM 8400 / 8401	RMS 8400 / RMS 8401	RM 10.5T	RMS 10.5T
Art. nr. (dørhængsel i venstre side)	RM 8400 / 9500001551 RM 8401 / 9500001555	RMS 8400/9500001580	9600027098	9600027101
Art. nr. (dørhængsel i højre side)	RM 8400 / 9500001550 RM 8401 / 9500001554	RMS 8400 / 9500001579		
Bruttoindhold (l)				
uden frostboks	90	80	86	76
med frostboks	87	77	77,4	67,8
frostboks	8	8	8,2	8,2
Tilslutninger	12 volt DC / 230 volt AC / flaskegas 30 mbar			
Temperaturområde	Køleskab +7 °C, frostboks ned til -12 °C ved udenomstemperaturer op til +32 °C (svarer til klimaklasse SN)			
Tændingssystemer				
Batteritænding	RM 8400	RMS 8400	–	–
MES (Manual Energy Selector)	RM 8401	RMS 8401	–	–
AES (automatisk energivalg)	–	–	•	•
Mål (B x H x D, mm)	486 x 821 x 569	486 x 821 x 569	523 x 821 x 548	528 x 821 x 548
Vægt (ca. kg) med frostboks	27,5	25,0	28,0	27,4
Godkendelser	Europæisk gasgodkendelse i henhold til gasdirektivet 90/396/EØF, e-certificeret (EMC-/køretøjsdirektivet)			

NYHED





 <p>RMS 10.5XT</p>	 <p>RMD 10.5T</p>	 <p>RMD 10.5XT</p>	 <p>RML 10.4T</p>
9600028199	9600014843	9600027265	9600027272
90 79 11,1	153 124 29	177 142 35	133 13,5
12 volt DC / 230 volt AC / flaskegas 30 mbar			
Køleskab +7 °C, frostboks ned til -12 °C ved udenomstemperaturer op til +32 °C (svarer til klimaklasse SN)			
-	-	-	-
523 x 821 x 603	523 x 1245 x 550	523 x 1245 x 605	420 x 1293 x 578
29	40	41,5	35,5
Europæisk gasgodkendelse i henhold til gasdirektivet 90/396/EØF, e-certificeret (EMC-/køretøjsdirektivet)			

**MAD- OG DRIKKEVARER
KØLESKABE**

4.28/Dometic 10-serien

NYHED

NYHED

TEKNISKE DATA				
KOMPRESSORKØLESKABE	RC 10.4T 70	RC 10.4T 90	RCL 10.4T	RCD 10.5T
Art. nr.	9600028399	9600028400	9600027685	9600027684
Opbevaringsvolumen (ca. l) frostboks	70 7,5	90 7,5	128 12	147 29
Tilslutninger	12 V DC	12 V DC	12 V DC	12 V DC
Kølemiddel Kølemiddelmængde CO ₂ -ækvivalent Globalt opvarmningspotentiale (GWP)	R 134a 40g 0,057 t 1430	R 134a 43g 0,061 t 1430	R 134a 40g 0,057 t 1430	R 134a 44 g 0,057 t 1430
System	Fuldhermetisk kompressor med integreret styreelektronik, underspændingsbeskyttelse/elektronisk sikring, automatisk polaritetsbeskyttelse, dobbelthængslet dør			
Farve Kabinet Dørramme Dørpanel	Sort Sort Sort med blank finish (dørdekorationen kan skiftes)			
Vægt (kg)	19,5	21,5	32	34,5
Mål (B x H x D, mm)	420 x 821 x 450	420 x 975 x 450	420 x 1293 x 595	523 x 1282 x 535
Godkendelser	TÜV/GS, e-certificeret (EMC-/køretøjsdirektiv)			

NYHED

FÅS FRA NOVEMBER 2020

FÅS FRA NOVEMBER 2020



RCD 10.5XT



RCS 10.5T






RCS 10.5XT

9600028301	9600028196	9600028199
177 29	83 9,7	98 12,6
12 V DC	12 V DC	12 V DC
R 134a 44 g 0,057 t 1430	R600a 24 g 0,000072 t 3	R600a 23 g 0,000069 t 3
Fuldhermetisk kompressor med integreret styreelektronik, underspændingsbeskyttelse/elektronisk sikring, automatisk polaritetsbeskyttelse, dobbelthængslet dør		
	Sort Sort Sort med blank finish (dørdekorationen kan skiftes)	
39,5	24,5	25
523 x 1282 x 605	532 x 821 x 555	523 x 821 x 610
TÜV/GS, e-certificeret (EMC-/køretøjsdirektiv)		

MAD- OG DRİKKEVARER KØLESKABE

4.24 / Dometic CoolMatic CRP / CRX / CRX S

4.24 / Dometic CoolMatic CRX / CRX S

TEKNISKE DATA			
KOMPRESSORKØLESKABE	CRP 40 / 40S	CRX 50 / 50S	CRX 65 / 65S
Art. nr.	9105204517 9105204441	9105306565 9105306566	9105306568 9105306569
Opbevaringsvolumen (ca. l) frostboks	39 5,3	45 4,4	57 7
Tilslutninger	12 / 24 V DC	12 / 24 V DC	12 / 24 V DC
Kølemiddel Kølemiddelmængde CO ₂ -ækvivalent Globalt opvarmningspotentiale (GWP)	R134a 38 g 0,054 t 1430	R134a 38 g 0,054 t 1430	R134a 42 g 0,060 t 1430
System	Fuldstændig hermetisk kompressor med integreret styreelektronik, underspændingsbeskyttelse/elektronisk sikring, automatisk beskyttelse mod ombytning af poler, trinløst indstillelig termostat, CRP med aftageligt køleaggregat (1,5 m)		Fuldstændig hermetisk kompressor med integreret styreelektronik, underspændingsbeskyttelse/elektronisk sikring, automatisk beskyttelse mod ombytning af poler, trinløst indstillelig termostat
Farve Kabinet Dørramme Dørpanel	CRX / CRP 40: Sort Sølv Mat sølv (udseende som børstet rustfrit stål)	CRX S: Sort Sølv Rustfrit stål (AISI316)	CRX: Sort Sølv Mat sølv (udseende som børstet rustfrit stål)
Vægt (kg)	19/21	17	18/19
Mål (B x H x D, mm)	380 x 536 x 545 (inkl. køleaggregat)	380 x 534 x 500	448 x 525 x 545
Godkendelser	TÜV/GS, e-certificeret (EMC-/køretøjsdirektiv)		
/ Tilbehør			
Netadapter MPS 35 110 – 240 V > 24 V	9600000445	9600000445	9600000445
Standard indbygningsramme CRX / CRP CRX S / CRP 40S	9105306405 9105305676	9105306405 9105305676	9105306406 9105305677
Flush mount-indbygningsramme CRX / CRP CRX S / CRP 40S	9105306410 9105305671	9105306410 9105305671	9105306411 9105305672



CRX 80 / 80S



CRX 110 / 110S



CRX 140 / 140S





9105306570 9105306571	9105306572 9105306573	9105306578 9105306580
78 7,5	104 9	130 11
12 / 24 V DC	12 / 24 V DC	12 / 24 V DC/100–240 V AC
R134a 48 g 0,069 t 1430	R134a 47 g 0,067 t 1430	R134a 50 g 0,072 t 1430
<p>Fuldhermetisk kompressor med integreret styreelektronik, underspændingsbeskyttelse/elektronisk sikring, automatisk polvendingsbeskyttelse, mekanisk, trinløst indstillelig termostat</p>		
<p>CRX: Sort Sølv Mat sølv (udseende som børstet rustfrit stål)</p>	<p>CRX S: Sort Sølv Rustfrit stål (AISI316)</p>	
20/21	22,5/23,5	30/31
475 x 640 x 528	520 x 745 x 558	525 x 815 x 619
TÜV/GS, e-certificeret (EMC-/køretøjsdirektiv)		

9600000445	9600000445	–
9105306407 9105305678	9105306408 9105305679	9105306409 9105305680
9105306412 9105305673	9105306413 9105305674	9105306414 9105305675





MAD- OG DRIKKEVARER KØLESKABE

4.24 / Dometic CoolMatic CRD / CRX D

4.11 / Dometic CoolMatic CB

TEKNISKE DATA				
	KOMPRESSORKØLESKABE	CRD 50 / 50S	CRX 65D / 65DS	CB 36W
Art. nr.	9105306581 9105306582	9105306540 9105306548	9105204661	9105204658
Opbevaringsvolumen (ca. l) frostboks	38,5 6	57 7	36 -	40 -
Tilslutninger	12 / 24 V DC	12 / 24 V DC	12 / 24 V DC	12 / 24 V DC
Temperaturområde (°C)			+10 til -12	+10 til -12
Kølemiddel Kølemiddelmængde CO ₂ -ækvivalent Globalt opvarmingspotentiale (GWP)	R134a 38 g 0,054 t 1430	R134a 38 g 0,054 t 1430	R134a 60 g 0,086 t 1430	R134a 60 g 0,086 t 1430
System	Fuldstændig hermetisk kompressor med integreret styreelektronik, underspændingsbeskyttelse/elektronisk sikring, automatisk beskyttelse mod ombytning af poler, trinløst indstillelig termostat		Fuldhermetiske kompressorer med integreret styreelektronik, elektronisk termostat, underspændingsbeskyttelse / elektronisk sikring, automatisk polvendingsbeskyttelse, med aftageligt køleaggregat (1,5 m)	
Farve Kabinet Dørramme Dørpanel	CRX / CRD: Sort Sølv Mat sølv (udseende som børstet rustfrit stål)	CRX S / CRD S: Sort Sølv Rustfrit stål (AISI316)	Korpus: grå, frontplade: Lysegrå	
Vægt (kg)	17/18	20/21	17	19
Mål (B x H x D, mm)	500 x 534 x 380	448 x 525 x 545	410 x 400 x 590	500 x 660 x 260
Godkendelser	TÜV/GS, e-certificeret (EMC-/køretøjsdirektiv)			
/ Tilbehør				
Netadapter EPS 100 230 V > 24 V	-	-	-	-
Netadapter MPS 35 110 – 240 V > 24 V	9600000445	9600000445	9600000445	9600000445
Indbygningsramme af rustfrit stål	-	-	-	-
Standard indbygningsramme CRX / CRD CRX DS / CRD S	9105306405 9105305676	9105306406 9105305677	-	-
Flush mount-indbygningsramme CRX / CRD CRX DS / CRD S	9105306410 9105305671	9105306411 9105305672	-	-

4.24 / Dometic CoolMatic CD


			
CD 20/CD 20W	CD 20S	CD 30 / CD 30W	CD 30S
9600008369 (sort) 9600008371 (hvid)	9600008370	9105330621 (sort) 9105330622 (hvid)	9105330620
20 -	20 -	30 -	30 -
12/24 V DC	12/24 V DC	12/24 V DC	12/24 V DC
	R134a 38 g 0,054 t 1430		R134a 42 g 0,060 t 1430
Fuldhermetiske kompressorer med integreret styreelektronik, elektronisk termostat, underspændingsbeskyttelse / elektronisk sikring, automatisk polvendingsbeskyttelse			
CD 20: sort CD 20W: sort, front hvid	Sort, rustfrit stål	CD 30: sort CD 30W: sort, front hvid	Sort, rustfrit stål
16,1	16,1	18	18
438 x 250 x 565 (inkl. køleaggregat)		440 x 250 x 730 (inkl. køleaggregat)	
e-certificeret (EMC-/køretøjsdirektiv)			
9600000440	9600000440	9600000440	9600000440
9600000445	9600000445	9600000445	9600000445
9105303901	9105303901	9105303901	9105303901
-	-	-	-
-	-	-	-

4.07 / Dometic ColdMachine serie 50


4.07 / Dometic ColdMachine serie 80

TEKNISKE DATA				
	KØLEAGGREGATER	COLDMACHINE 54	COLDMACHINE 55	COLDMACHINE 84
Art. nr.	9105306623	9105306624	9105306597	9105306598
		Inkluderet i pakke 1 og 2		
Spænding	12 / 24 V DC	12 / 24 V DC	12 / 24 V DC	12 / 24 V DC
Kølemiddel	R134a	R134a	R134a	R134a
Kølemiddelmængde	35 g	35 g	45 g	45 g
CO ₂ -ækvivalent	0,050 t	0,050 t	0,064 t	0,064 t
Globalt opvarmingspotentiale (GWP)	1430	1430	1430	1430
Mål (B x H x D)	386 x 165 x 130 mm	220 x 160 x 220 mm	386 x 160 x 130 mm	220 x 160 x 220 mm
Vægt (kg)	6	6,5	6	6
Egenskaber	Velegnet til gulvmontering, korrosionsbestandig monteringsplade i rustfrit stål		Velegnet til gulvmontering, korrosionsbestandig monteringsplade i rustfrit stål	
/ Tilbehør				
Ventilationssæt med monteringsramme og 2 m slange, til luftcirkulation	-	-	9103540107	9103540107
Netadapter, 110 – 240 V › 24 V	MPS 35 / 9600000445	MPS 35 / 9600000445	MPS 35 / 9600000445	MPS 35 / 9600000445
Netadapter EPS 100, 230 V › 24 V	9600000440	9600000440	9600000440	9600000440


4.07 / Dometic ColdMachine serie 90




COLDMACHINE 86



COLDMACHINE 94



COLDMACHINE 95




COLDMACHINE 96


9105306599	9105306600	9105306601	9105306602
12 / 24 V DC	12 / 24 V DC	12 / 24 V DC	12 / 24 V DC
R134a 45 g 0,064 t 1430	R134a 60 g 0,086 t 1430	R134a 60 g 0,086 t 1430	R134a 60 g 0,086 t 1430
220 x 230 x 177 mm	386 x 155 x 130 mm	220 x 155 x 220 mm	220 x 230 x 177 mm
6,5	6	6	6,5
Velegnet til gulvmontering, korrosionsbestandig monteringsplade i rustfrit stål	Velegnet til montering på gulv, korrosionsbestandig monteringsplade i rustfrit stål, AEO-elektronik		

9103540107	9103540107	9103540107	9103540107
MPS 35 / 9600000445	MPS 50 / 9600000441	MPS 50 / 9600000441	MPS 50 / 9600000441
9600000440	-	-	-

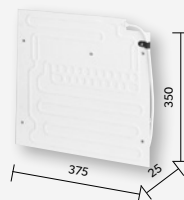
TEKNISKE DATA	 <p>L-FORDAMPER VD-01 TIL SERIE 50</p>	 <p>PLADEFORDAMPER VD-02 TIL SERIE 50</p>	 <p>O-FORDAMPER VD-07 TIL SERIE 50</p>
FORDAMPERE			
Art. nr.	9105306625	9105306627	9105306628
	Inkluderet i pakke 1		Inkluderet i pakke 2
Køleeffekter (l) med 35 mm polyurethanisolering med 50 mm polyurethanisolering	Maks. 80 Maks. 100	Maks. 30 Maks. 50	Maks. 100 Maks. 130
Effektforbrug (ca. watt)	35	35	35
Strømforbrug (Ah/h) med 35 mm polyurethanisolering med 50 mm polyurethanisolering	1,46 1,17	1,31 1,02	1,46 1,17
System	Standard L-formet fordamper til horisontal og vertikal montering, selvtætnende ventilkoblinger, fleksibelt tilslutningsrør ca. 2 m, trinløst indstillelig termostat (til ekstern montering, med blå drejeknap og LED-indikator, hvidt plastikhus), elforsyningskabel ca. 3 m	Standard pladefordamper til horisontal og vertikal montering, selvtætnende ventilkoblinger, fleksibelt tilslutningsrør ca. 2 m, trinløst indstillelig termostat (til ekstern montering, med blå drejeknap og LED-indikator, hvidt plastikhus), elforsyningskabel ca. 3 m	Standard O-fordamper til horisontal og vertikal montering, selvtætnende ventilkoblinger, fleksibelt tilslutningsrør ca. 2 m, trinløst indstillelig termostat (til ekstern montering, med blå drejeknap og LED-indikator, hvidt plastikhus), elforsyningskabel ca. 3 m
Mål (B x H x D)	300 x 270 x 110 mm	275 x 240 x 25 mm	255 x 210 x 90 mm
Vægt (kg)	1,5	1	1,5



**LAMELFORDAMPER
VD-03 TIL SERIE 80**



**L-FORDAMPER
VD-04 TIL SERIE 80**






**PLADEFORDAMPER
VD-05 TIL SERIE 80**







**PLADEFORDAMPER
VD-18 TIL SERIE 80**





9105306603	9105306604	9105306605	9105306614
Maks. 170 Maks. 200	Maks. 130 Maks. 170	Maks. 130 Maks. 170	Maks. 100 Maks. 150
50	45	45	45
1,88 1,46	1,88 1,50	1,88 1,50	1,88 1,50
Kobber-aluminium-lamelfordamper med stort overfladeareal pga. kølelamellerne, til horisontal og vertikal montering, selv-tætnende ventilkoblinger, fleksibelt tilslutningsrør ca. 2,5 m, trinløst indstillelig termostat (til ekstern montering, med blå drejeknap og LED-indikator, hvidt plastikhus), el-forsyningskabel ca. 3 m	Standard L-formet fordamper, selv-tætnende ventilkoblinger, fleksibelt tilslutningsrør ca. 2 m, trinløst indstillelig termostat (til ekstern montering, med blå drejeknap og LED-indikator, hvidt plastikhus), el-forsyningskabel ca. 3 m	Standard pladefordamper, selv-tætnende ventilkoblinger, fleksibelt tilslutningsrør ca. 2 m, trinløst indstillelig termostat (til ekstern montering, med blå drejeknap og LED-indikator, hvidt plastikhus), el-forsyningskabel ca. 3 m	Standard pladefordamper, selv-tætnende ventilkoblinger, fleksibelt tilslutningsrør ca. 2 m, trinløst indstillelig termostat (til ekstern montering, med blå drejeknap og LED-indikator, hvidt plastikhus), el-forsyningskabel ca. 3 m
380 x 230 x 82 mm	375 x 285 x 120 mm	375 x 350 x 25 mm	375 x 250 x 25 mm
2	1,5	1,5	1,5

TEKNISKE DATA				
FORDAMPERE	VINKELFORDAMPER VD-08 SERIES 80	O-FORDAMPER VD-09 FOR SERIES 80	CIRKULATIONS- FORDAMPER VD-15 TIL SERIE 80	CIRKULATIONS- FORDAMPER VD-14N TIL SERIE 90
Art. nr.	9105306607	9105306608	9105306612	9105306609
Køleeffekter (l) med 35 mm polyurethanisolering med 50 mm polyurethanisolering	Maks. 160 Maks. 180	Maks. 160 Maks. 180	Maks. 200 Maks. 250	Maks. 300 Maks. 400
Effektforbrug (ca. watt)	60	60	60	80
Strømforbrug (Ah/h) med 35 mm polyurethanisolering med 50 mm polyurethanisolering	2,50 2,00	2,25 1,75	2,00 1,50	3,33 2,33
System	Standard vinkelfordamper, selvtætnende ventilkoblinger, fleksibelt tilslutningsrør ca. 2 m, trinløst indstillelig termostat (til ekstern montering, med blå drejeknap og LED-indikator, hvidt plastikhus), elforsyningskabel ca. 3 m	O-fordamper til vertikal og horisontal montering, selvtætnende ventilkoblinger, fleksibelt tilslutningsrør ca. 2 m, trinløst indstillelig termostat (til ekstern montering, med blå drejeknap og LED-indikator, hvidt plastikhus), el-forsyningskabel ca. 3 m	Højeffektiv cirkulationsluftfordamper i et hvidt plastikhus, med kulfri ventilator, hurtigt kølende vha. cirkulationsluftdrift, selvtætnende ventilkoblinger, fleksibelt tilslutningsrør ca. 2,5 m, trinløst indstillelig termostat integreret i fordamperhuset	Højeffektiv cirkulationsluftfordamper, særligt effektiv pga. forstørret overfladeareal. Radialventilator med udvidet ventilationskapacitet, trinløst indstillelig rumtermostat for optimal temperaturfordeling i køleskabsrummet. Let montering med selvtætnende ventilkoblinger og fleksibelt tilslutningsrør (ca. 2,5 m). Robust, hvidt plastikhus.
Mål (B x H x D)	465 x 270 x 360 mm	365 x 141 x 270 mm	220 x 275 x 80 mm	250 x 310 x 90 mm
Vægt (kg)	2,0	2,0	2,0	2,0







TEKNISKE DATA			
FORDAMPERE/ KOMPAKT KØLEAGGREGAT	CIRKULATIONS DYBFrysningS- FORDAMPER VD-16 TIL SERIE 90	PLADEFORDAMP VD-21 TIL SERIE 90	KOMPACT KØLEAGGREGAT CS-NC15
Art. nr.	9105306613	9105306615	9105306593
Køleeffekter (l) med 50 mm polyurethanisolering med 100 mm polyurethanisolering	Maks. 130 Maks. 200	Maks. 250 (normal køling) / 100 (dybfrysning) maks. 300 (normal køling) / 150 (dybfrysning)	maks. 200 liter 35 mm PU-isolering maks. 250 med 50 mm PU-isolering
Effektforbrug (ca. watt)	60	60	60
Strømforbrug (Ah/h) med 50 mm polyurethanisolering med 100 mm polyurethanisolering	2,75 2,00	2,50 normal (køling) / 3,00 (dybfrysning) 2,00 normal (køling) / 2,00 (dybfrysning)	2,00 med 35 mm PU-isolering 1,50 med 50 mm PU-isolering
Kølemiddel Kølemiddelmængde CO ₂ -ækvivalent Globalt opvarmningspotentiale (GWP)	-	-	R134a 60 g 0,086 t 1430
System	Højeffektiv cirkulations-lamelfordamper i et transparent plastikhus, selvtætnende ventilkoblinger, fleksibelt tilslutningsrør ca. 2,5 m, trinløst indstillelig dybfrysningstermostat integreret i fordamperhuset	Standard pladefordamper med stort overfladeareal, selvtætnende ventilkoblinger, fleksibelt tilslutningsrør ca. 2 m, trinløst indstillelig termostat (til ekstern montering, med blå drejeknap og LED-indikator, hvidt plastikhus), til køling og dybfrysning	Fuldhermetisk kompressor med styreelektronik og integreret underspændingsbeskyttelse, underspændingsfrakobling, elektronisk polvendingsbeskyttelse, kulfri DC-ventilator, lamelkondensator, højeffektiv luftcirkulations-lamelfordamper i hvidt plastikhus, hurtig køleevne med cirkulationsdrift
Mål (B x H x D)	330 x 280 x 145 mm	1373 x 305 x 10 mm	
Vægt (kg)	2,5	4,0	8,5






MAD- OG DRILLEVARER
KØLESKABE

TILBEHØR TIL KØLESKABE I 10-SERIEN	 RML 10.4S-UKIT	 RC 10.4S 70-UKIT	 RC 10.4S 90-UKIT	 RM(S)/RCS 10.5S-UKIT
	<p>Opgraderingssæt til Dometic RML 10.4S køleskab og Dometic RCL 10.4S køleskabsvariant for at få alle funktioner fra Dometic RML 10.4 og RCL 10.4</p>	<p>Opgraderingssæt til Dometic RC 10.4S 70 køleskabsvariant for at få alle funktioner fra Dometic RML 10.4T 70</p>	<p>Opgraderingssæt til Dometic RC 10.4S 90 køleskabsvariant for at få alle funktioner fra Dometic RC 10.4T 90</p>	<p>Opgraderingssæt til RM 10.5S, RMS 10.5S og RCS 10.5S køleskabsvariant for at få alle funktioner fra Dometic RM 10.5T, RMS 10.5T og RCS 10.5T</p>
Art. nr.	9600025706	9600028492	9600028493	9600028478
Egenskaber	1 dobbelthængslet dør, 1 dørhylde, 1 køleskabshylde, 1 låg til grøntsagsskuffe	1 dobbelthængslet dør, 1 dørhylde, 1 køleskabshylde	1 dobbelthængslet dør, 1 dørhylde, 1 køleskabshylde	1 dobbelthængslet dør, 1 dørhylde, 1 køleskabshylde

 <p>RMS/RCS 10.5XS-UKIT</p>	 <p>RMD/RCD 10.5S-UKIT</p>	 <p>RMD/RCD 10.5XS-UKIT</p>	 <p>RML 10.4-RPLKIT</p>
<p>Opgraderingssæt til RMS 10.5XS og RCS 10.5XS køleskabsvarianter for at få alle funktioner fra Dometic RMS 10.5XT og RCS 10.5XT</p>	<p>Opgraderingssæt til RMD 10.5S og RCD 10.5S køleskabsvariant for at få alle funktioner fra RMD 10.5X og RCD 10.5T</p>	<p>Opgraderingssæt til RMD 10.5XS og RCD 10.5XS køleskabsvariant for at få alle funktioner fra RMD 10.5X og RCD 10.5XT</p>	<p>RML 94xx udskiftningssæt til montering af RML 10.4 køleskabe</p>
<p>9600028479</p>	<p>9600028181</p>	<p>9600028421</p>	<p>9600025974</p>
<p>1 dobbelthængslet dør, 1 dørhylde, 1 køleskabshylde</p>	<p>2 dobbelthængslede døre, 1 dørhylde, 1 køleskabshylde, 1 låg til grøntsagsskuffe</p>	<p>2 dobbelthængslede døre, 1 dørhylde, 1 køleskabshylde, 1 låg til grøntsagsskuffe</p>	<p>Opgrader fra et RML 94xx køleskab til RML 10.4 Nem opgradering, montering i eksisterende udskæringer, fleksibel gasslange</p>







**MAD- OG DRİKKEVARER
KØLESKABE**

TILBEHØR TIL KØLESKABE I 10-SERIEN	 RMD10.5-RCK	 REF-ADAPT	 REF-FANKIT	 REF-STOKIT
	Hylde til RMD 10.5 frostboks	Strømadapter til absorptionskøleskabe i 10-serien. Om nødvendigt kan den tilpasses til følgende stiksystemer:	Ventilationssæt til absorptionskøleskabe i 10-serien	Opbevaringssæt til køleskabe i 10-serien
Art. nr.	9600015432	230/240 V CEE-stik 9600015437 230/240 V UK-stik 9600015438 230/240 V JST-stik 9600015439 230/240 V MNL-stik 9600015440	9600017061	9600006299
Egenskaber	Velorganiseret opbevaring: du kan optimere brugen af pladsen i frostboksen i dit 10-serie-køleskab med en ekstra hylde.	Absorptionskøleskabe i 10-serien leveres som standard med et WAGO-stik til tilslutning til 230/240 V AC.	Ventilationssættet er meget nemt at installere og sørger for optimal ventilation i køleskabet, så det kører optimalt. Sættet anbefales især ved høje omgivelsestemperaturer eller i kraftigt sollys.	Indeholder: stabelbare bakker til store og små madvarer samt et sæt holdere, der kan holde tingene på plads, en æggeholder og en isterningbakke.
TILBEHØR TIL KØLESKABE I 10-SERIEN	 R10-BP		 DOMETIC REF-FGC	
	Batteripakke til Dometic absorptionskøleskabe i 10-serien		Fleksibelt gastilslutningsrør til absorptionskøleskabe i 10-serien	
Art. nr.	9600015427		9600025853	
Egenskaber	Helt selvforsynende køleskabsdrift uden ekstern strømforsyning. Perfekt integration – nem at anvende og ikke synlig, hvis døren er lukket. Fungerer med standard AA batterier.		Høj kvalitet og lige så modstandsdygtig over for vibrationer som jordskælvssikre husholdningsapparater. DVGW-certifikat fra den tyske tekniske og videnskabelige forening for gas og vand.	

TILBEHØR	 AR-VKIT	 HYLDER	 AR-EGG	 AR-ACF	 AR-BI
	Ventilationssæt til absorptionskøleskabe	Hylde i stedet for frostboks	Æggeholder til absorptionskøleskabe	Aktivt kul-filter til absorptionskøleskabe	Batteritænding til absorptionskøleskabe
Art. nr.	9105900007	RM/S 8400/1 9105703589 RM 8551/5 9105703588 RM/S 8500/1/5 9105703587	9105900009	9105900008	9105900010
Egenskaber	Ventilator, som får køleskabene fra serie 4 og 8 til at yde det optimale. Termostatstyret, meget nemt at montere.	Brug den ledige plads fornuftigt: Når du har taget frostboksen ud, kan du udnytte pladsen i 8-serie-køleskabet med en ekstra hylde.	Til sikker opbevaring af op til seks æg. Eget til alle Dometic køleskabe.	Fjerner lugt i køleskabe og andre lukkede rum.	Denne batteritænding er egnet til eftermontering i alle piezo-køleskabe med plastarmaturholder.

Ventilationsgitre







Vinterafdækninger

	 LS 100	 LS 200	 LS 300	 LS 330	 WA 120/130	 EWS 300
VENTILATIONSGITRE	LS 100	LS 200	LS 300	LS 330	WA 120/130	EWS 300
Art. nr. hvid	9500000958	9500000959	9500001459	9105900015	9105900018	9105900017
Art. nr. sort	9500001457	9500001458	-	-	9500001460	-
Dørmodel	top, én dør	bund, én dør	to døre	to døre	Vinterafdækningssæt til LS 100 og LS 200	Vinterafdækningssæt til LS 300, hvid

ELEKTRONISK TILBEHØR TIL DOMETIC KOMPRESSORKØLESKABE

Vil du bruge dit 12/24 volt-kompressorkøleskab via en stikkontakt med netstrøm? Bare gå i gang! Du kan finde passende netadaptere i Dometic CoolPower tilbehørsprogrammet.

3.17 / Dometic CoolPower

TEKNISKE DATA						
ELEKTRONISK TILBEHØR TIL KØLEBOKSE OG KØLESKABE	M50U Spændingsvagt til 12 volt apparater	EPS817 Netadapter til tilslutning af termoelektriske 12-volt køleapparater	EPS100 Netadapter til tilslutning af 12/24-volt kompressorkøleapparater til 230 volt strømnet	MPS35 Netadapter til tilslutning af 12/24-volt kompressorkøleapparater til 110-240 volt strømnet	MPS50 Netadapter til tilslutning af 12/24-volt kompressorkøleapparater til 110-240 volt strømnet	MPS80 Netadapter til tilslutning af 12/24-volt kompressorkøleapparater til 110-240 volt strømnet
Art. nr.	9600000446	9600000439	9600000440	9600000445	9600000441	9600000442
Indgangsspænding	–	230 V AC / 50 Hz	230 V AC	110 – 240 V AC	110 – 240 V AC	110 – 240 V AC
Udgangsspænding	–	13 V DC	25 V DC	25 V DC	27 V DC	27 V DC
Kontinuerlig belastning	–	6 A	–	–	–	–
Batterispænding	–	12 V DC	12 / 24 V DC	12 / 24 V DC	12 / 24 V DC	12 / 24 V DC



Dometic er en global virksomhed, der gør det mobile liv nemmere med enestående løsninger, som opfylder folks basale behov, når de er på farten. Det gælder f.eks. madlavning, personlig hygiejne og at sørge for en behagelig temperatur. Vi tilbyder intelligente og pålidelige produkter med enestående design.



HELE UDVALGET

Se produkter:

dometic.com

DOMETIC DENMARK A/S

Nordensvej 15, Taulov

DK-7000 Fredericia

Tel +45 75585966

Fax +45 75586307

Mail info@dometic.dk

Net dometic.com

